Éocène et craie du Vexin français

Code MESO : HG107

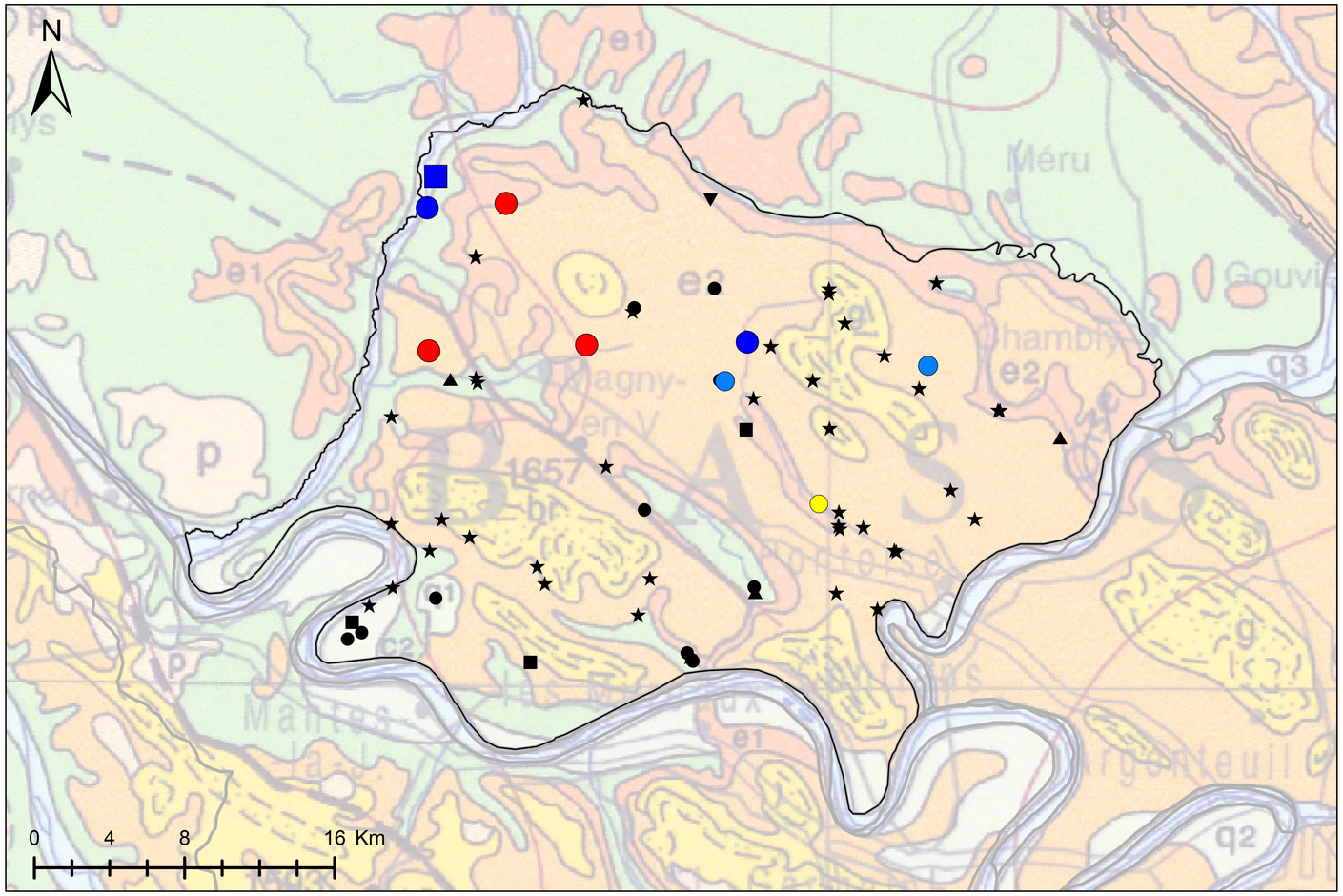

Tendance d'évolution des concentrations en nitrates dans les eaux souterraines

Test de Mann-Kendall par point

(Période considérée : du 01/10/1996 au 01/10/2011)

Appartenance à un réseau de suivi DCE et tendance d'évolution

- ni RCS, ni RCO
- RCO uniquement
- RCS uniquement
- RCS et RCO

- Pas de tendance significative
- < -0.75 mg/l/an
- -0.74 à -0.50 mg/l/an
- -0.49 à -0.25 mg/l/an
- -0.24 à 0 mg/l/an
- 0.01 à 0.25 mg/l/an
- 0.26 à 0.50 mg/l/an
- 0.51 à 0.75 mg/l/an
- > 0.75 mg/l/an

★ Points ayant moins de 10 analyses des concentrations en nitrates dans la période considérée

Niveau de la MESO

- Niveau 1
- Niveau 2
- Niveau > 3

brgm — Géosciences pour une Terre durable

ONEMA — Office national de l'eau et des milieux aquatiques

Tableau de synthèse - Mann-Kendall

	Nombre
Points analysés dans la MESO	**71**
Points ayant fait l'objet d'un test Mann-Kendall	**28**
Tendance non significative (p-value > 0.05)	**19**
Tendance significative (p-value <= 0.05)	**9**

	Nombre
Tendance à la hausse (> 0 mg/l/an)	**4**
dont > 0.25 mg/l/an	4
dont > 0.5 mg/l/an	3
Tendance à la baisse (< 0 mg/l/an)	**5**
dont < -0.25 mg/l/an	5
dont < -0.5 mg/l/an	5

Kendall régional *(nbre de points : 28)*

Analyses nitrates et tendance régionale sur la MESO

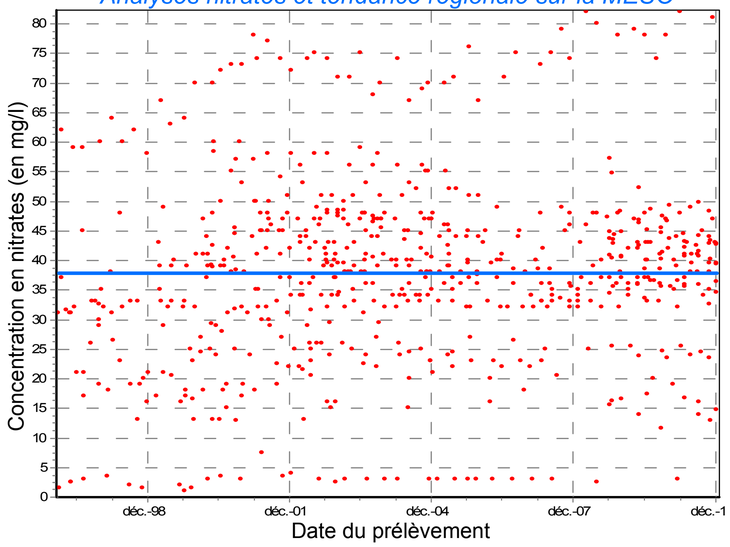

Courbe des fréquences d'apparition des pentes agrégées dans le calcul du Kendall régional

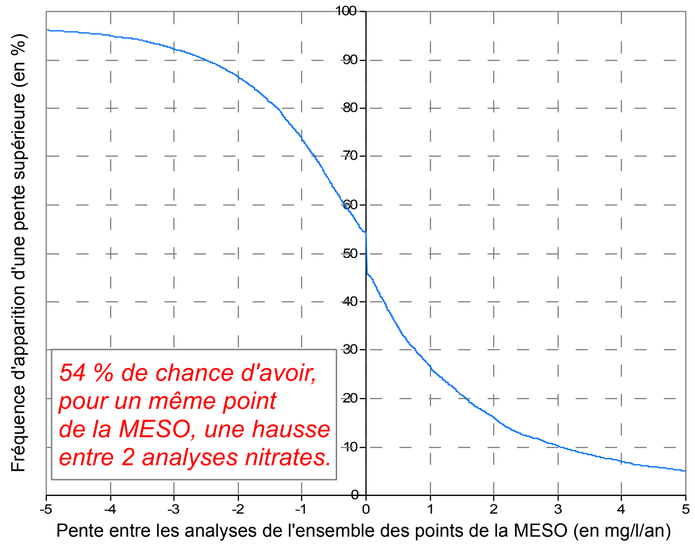

pente : 0 mg/l/an *(p-value = 0.9602 : Tendance non significative au seuil de confiance 5%)*